

**GINA NOWE BRZESKO**

**Informacja o stanie realizacji zadań oświatowych za rok szkolny  
2024/2025**

Zgodnie z art. 11 ust. 7. Ustawy z dnia 14 grudnia 2016r. – Prawo Oświatowe (t.j. Dz.U. z 2024 r. poz. 737 ze zm.) Organ wykonawczy jednostki samorządu terytorialnego, w terminie do dnia 31 października, przedstawia organowi stanowiącemu jednostki samorządu terytorialnego informację o stanie realizacji zadań oświatowych tej jednostki za poprzedni rok szkolny, w tym o wynikach:

1) egzaminu ósmoklasisty, egzaminu maturalnego i egzaminu potwierdzającego kwalifikacje w zawodzie, z uwzględnieniem działań podejmowanych przez szkoły nakierowanych na kształcenie uczniów ze specjalnymi potrzebami edukacyjnymi, w szkołach tych typów, których prowadzenie należy do zadań własnych jednostki samorządu terytorialnego;

2) nadzoru pedagogicznego sprawowanego przez kuratora oświaty lub właściwego ministra w szkołach i placówkach tych typów i rodzajów, których prowadzenie należy do zadań własnych jednostki samorządu terytorialnego.

**Informacja obejmuje następujące jednostki oświatowe:**

- 1. Szkoła Podstawowa im. Henryka Sienkiewicza w Mniszowie**
- 2. Szkoła Podstawowa im. Kawalerów Orderu Uśmiechu w Sierosławicach**
- 3. Zespół Przedszkolno – Szkolny w Nowym Brzesko**

- I. Informację opracowano na podstawie informacji z danych pochodzących z systemu informacji oświatowej, Okręgowej Komisji Egzaminacyjnej i Centralnej Komisji Egzaminacyjnej

I. Liczebność uczniów i dzieci w oddziałach przedszkolnych – stan na 30.09.2024r. wg. spisu do Systemu Informacji Oświatowej

**LICZBA UCZNIÓW ROK SZKOLNY 2024/2025 stan na 30 września 2024r.**

**SIEROSŁAWICE**

Klasa I	Klasa II	Klasa III	Klasa IV	Klasa V	Klasa VI	Klasa VII	Klasa VIII
9	20	19	20	15	19	15	12
	Razem:	<b>Szkoła Podstawowa</b>	<b>129</b>				

**NOWE BRZESKO**

Klasa I a i b	Klasa II a i b	Klasa III a i b	Klasa IV a i b	Klasa V a i b	Klasa VI a i b	Klasa VII a i b	Klasa VIII a i b
47	39	22	36	33	41	40	34
	Razem:	<b>Szkoła Podstawowa</b>	<b>292</b>				

**MNISZÓW**

Klasa I	Klasa II	Klasa III	Klasa IV	Klasa V	Klasa VI	Klasa VII	Klasa VIII
12	11	3	11	12	0	10	7
	Razem:	<b>Szkoła Podstawowa</b>	<b>66</b>	<b>+ 1 uczeń rewalidacja wychowawcza nieprzypisany do klasy</b>			

**KLASY OGÓŁEM WSZYSTKIE SZKOŁY**

Klasa I	Klasa II	Klasa III	Klasa IV	Klasa V	Klasa VI	Klasa VII	Klasa VIII	RAZEM
68	70	44	67	60	60	65	53	<b>487</b>

+ 1 uczeń rewalidacja wychowawcza nieprzypisany do klasy

**LICZBA DZIECI ROK SZKOLNY 2024/2025 PRZEDSZKOLE I ODDZIAŁY PRZEDSZKOLNE stan na 30 września 2024r.**

**Mniszów**

Liczba oddziałów	liczba dzieci ogółem	<i>W tym 6 latkowie</i>
<b>2</b>	42	14

**Sierosławice**

Liczba oddziałów	liczba dzieci ogółem	<i>W tym 6 latkowie</i>
<b>3</b>	<b>53</b>	<b>20</b>

**Nowe Brzesko**

Liczba oddziałów	liczba dzieci ogółem	<i>W tym 6 latkowie</i>
<b>5</b> <b>3 w przedszkolu,</b> <b>2 w szkole podst.</b>	123	35

**II. Nauczyciele i obsługa w placówkach – stan na 30 września 2024r.**

***UWZGLĘDNI LICZBĘ NAUCZYCIELI PRACOWNIKÓW OBSŁUGI PRZEBYWAJĄCYCH NA DŁUGOTRWAŁYCH ZWOLNIENIACH LEKARSKICH***

**Nauczyciele wg. stopnia awansu zawodowego stan na 30.09.2024r. wg. spisu do Systemu informacji oświatowej**

<b>MNISZÓW</b>		początkujący	mianowany	dplomowany	Etatów ogółem pedagogicznych	
<b>zatrudnieni w pełnym wymiarze</b>		<b>0</b>	<b>2</b>	<b>8</b>	<b>10</b>	
zatrudnieni w niepełnym wymiarze	Liczba nauczycieli	<b>1</b>	<b>1</b>	<b>9</b>	<b>11</b>	
	wymiar etatu łącznie niepełnozatrudnionych	<b>0,5</b>	<b>0,39</b>	<b>3,40</b>	<b>4,29</b>	
<b>razem</b>		<b>1</b>	<b>3</b>	<b>17</b>	<b>14,29</b>	<b>Nauczycieli: 21</b>
<b>obsługa:</b>	ilość osób: <b>8</b>	ilość etatów: <b>6,75</b>				

<b>SIEROSŁAWICE</b>		początkujący	mianowany	dplomowany	Etatów ogółem pedagogicznych	
<b>zatrudnieni w pełnym wymiarze</b>		<b>1</b>	<b>3</b>	<b>13</b>	<b>17</b>	
zatrudnieni w niepełnym wymiarze	Liczba nauczycieli	<b>1</b>	<b>1</b>	<b>4</b>	<b>6</b>	
	wymiar etatu łącznie niepełnozatrudnionych	<b>0,55</b>	<b>0,89</b>	<b>2,65</b>	<b>4,09</b>	
<b>razem</b>		<b>2</b>	<b>4</b>	<b>17</b>	<b>21,09</b>	<b>Nauczycieli: 23</b>
<b>obsługa:</b>	ilość osób: <b>7</b>	ilość etatów: <b>6,25</b>				

<b>NOWE BRZESKO</b>		początkujący	mianowany	dplomowany	Etatów ogółem pedagogicznych	
<b>zatrudnieni w pełnym wymiarze</b>		<b>2</b>	<b>3</b>	<b>26</b>	<b>31</b>	
zatrudnieni w niepełnym wymiarze	Liczba nauczycieli	<b>1</b>	<b>1</b>	<b>7</b>	<b>9</b>	
	wymiar etatu łącznie niepełnozatrudnionych	<b>0,68</b>	<b>0,5</b>	<b>3,12</b>	<b>4,30</b>	
<b>razem</b>		<b>3</b>	<b>4</b>	<b>33</b>	<b>35,30</b>	<b>Nauczycieli: 44</b>
<b>obsługa:</b>	ilość osób: <b>15</b>	ilość etatów: <b>15</b>				

### ZBIORCZO WSZYSTKIE SZKOŁY NAUCZYCIELE:

		początkujący	mianowany	dplomowany	Etatów ogółem pedagogicznych	
<b>zatrudnieni w pełnym wymiarze</b>		<b>6</b>	<b>10</b>	<b>48</b>	<b>64</b>	
zatrudnieni w niepełnym wymiarze	Liczba nauczycieli	<b>1</b>	<b>4</b>	<b>18</b>	<b>23</b>	
	wymiar etatu łącznie niepełnozatrudnionych	<b>0,5</b>	<b>1,54</b>	<b>7,71</b>	<b>9,75</b>	
<b>razem</b>		<b>7</b>	<b>14</b>	<b>69</b>	<b>73,75</b>	<b>Nauczycieli: 87</b>
<b>obsługa:</b>	ilość osób: <b>30</b>	ilość etatów: <b>27,40</b>				

### Postępowania egzaminacyjne nauczycieli na wyższy stopień awansu zawodowego w roku szkolnym 2024/2025:

1. Szkoła Podstawowa w Nowym Brzesku : 1 nauczycieli – na stopień nauczyciela mianowanego.

### III. Wyniki egzaminu ósmoklasisty w 2025r. w gminie Nowe Brzesko

Lp.	KLASA VIII	Język polski	matematyka	Język angielski
		%	%	%
1.	Mniszów (przystąpiło 7 uczniów)	79	73	74
2.	Sierosławic (przystąpiło 12 uczniów)	60	40	65
3.	Nowe Brzesko (przystąpiło 31 uczniów)	66	64	72
Średnia w gminie (%)		66,36	58,18	70,29
Powiat proszowicki		62,49	47,92	64,62
Województwo		68	56	72
Kraj		64	50	70

Opracowano na podstawie wyników ogłoszonych przez Okręgową Komisję Egzaminacyjną w Krakowie.

#### I. Dotacje:

1. Zakup podręczników, materiałów edukacyjnych i ćwiczeń – kwota dotacji: 46 124,97 zł

#### II. Dowożenie uczniów do szkół:

Usługa dowozu i odwozu dzieci do szkół z terenu Gminy i Miasta Nowe Brzesko w okresie od 1 września 2024 r. do 26 czerwca 2025 r. była prowadzona przez firmę:

S. Przytuła, W. Przytuła, G. Przytuła „JOKER” Spółka Jawna, z siedzibą: ul. Elżbiety Łokietkówny 16, 32-130 Koszyce, NIP: 662 13 43 739, REGON 290 860 597

Ogółem zgłoszono dzieci: 259

- ZPS w Nowym Brzesku – 137 uczniów,
- SP w Sierosławicach – 79 uczniów,
- SP w Mniszowie – 43 uczniów.

**Łączna kwota usługi wyniosła: 559 859,26 zł**

#### III. Dowóz dzieci niepełnosprawnych do szkół:

1) Usługa dowozu i odwozu dzieci niepełnosprawnych do szkół z terenu Gminy i Miasta Nowe Brzesko w okresie od 1 września 2024 r. do 26 czerwca 2025 r. była prowadzona

przez firmę: EBM-MED. Spółka z o.o z siedzibą ul. Widoma 32A, 32-095 Iwanowice NIP 5130250778 Regon 367770251:

-Zespół Szkół z Oddziałami Integracyjnymi i Specjalnymi im. Stanisława Wyspiańskiego w Waganowicach, 32-090 Waganowice 19 – 1 dziecko

-Szkoła Podstawowa z Oddziałami Integracyjnymi w Szczytnikach 91a, 32-112 Klimontów – 3 dzieci.

**Łączna kwota usługi wyniosła: 101 389,80 zł**

2) Dowóz dzieci niepełnosprawnych do Zespołu Placówek Szkolno-Wychowawczo-Rewalidacyjnych w Cudzynowicach 175, 28-500 Kazimierza Wielka - 11 dzieci,

**Łączna kwota usługi wyniosła: 26 260,50 zł**

3) Zwrot kosztów rodzicom,

**Łączna kwota 27 563,20**

***W załączeniu – informacja Dyrektorów o realizacji zadań oświatowych za rok szkolny 2024/2025***

*opracowanie: MGZEAS Agnieszka Gawel*

**Informacja**  
**Dyrektora Szkoły Podstawowej im. Henryka Sienkiewicza w Mniszowie**  
**o realizacji zadań oświatowych za rok szkolny 2024/2025**

**I. DZIECI ODDZIAŁÓW PRZEDSZKOLNYCH**

- 1. Liczba dzieci uczęszczających do oddziałów przedszkolnych ogółem - 40**
- 2. Liczba dzieci 6- letnich uczęszczających do oddziału przedszkolnego w szkole podstawowej (ogółem) – 14**
- 3. Liczba dzieci 5 - letnich uczęszczających do oddziału przedszkolnego w szkole podstawowej – 9**

1. Liczba dzieci 6-letnich podlegających realizacji rocznego obowiązkowego przygotowania przedszkolnego zamieszkałych w obwodzie szkoły	9
2. Liczba dzieci 6-letnich uczęszczających do przedszkola ogółem, w tym	0
a) z terenu gminy	0
b) spoza terenu gminy	0
3. Liczba dzieci 6- letnich uczęszczających do oddziału przedszkolnego w szkole podstawowej	14
a) z terenu gminy	12
b) spoza gminy	2
4. Liczba dzieci 6- letnich realizujących obowiązek rocznego przygotowania przedszkolnego poza przedszkolem/ szkołą	0
5. Liczba dzieci 6-letnich, którym odroczone realizacje obowiązku	0
6. Liczba dzieci 6-letnich uczęszczających do klasy pierwszej	0

**4. Liczba dzieci 3-5 letnich uczęszczających do przedszkola, oddziału przedszkolnego lub innych form wychowania przedszkolnego:**

	ogółem	z gminy	spoza gminy
1. Liczba dzieci 5-letnich zamieszkałych w obwodzie szkoły podstawowej	5	7	2
2. Liczba dzieci 5- letnich uczęszczających do przedszkola	x	x	x
3. Liczba dzieci 5-letnich uczęszczających do oddziału przedszkolnego w szkole podstawowej	9	7	2
4. Liczba dzieci 5-letnich uczęszczających do innej formy wychowania przedszkolnego	x	x	x
5. Liczba dzieci 3-4 letnich zamieszkałych w obwodzie szkoły podstawowej	8	12	2
6. Liczba dzieci 3-4 letnich uczęszczających do przedszkola	x	x	x
7. Liczba dzieci 3-4 letnich uczęszczających	14	12	2

do oddziału przedszkolnego w szkole podstawowej			
8.Liczba dzieci 3-4 letnich uczęszczających do innej formy wychowania przedszkolnego	x	x	x

## II. UCZNIOWIE SZKOŁY PODSTAWOWEJ

### 1. Liczba uczniów:

1. Liczba uczniów w szkole na dzień 01.09.2024r.	69
2. Liczba uczniów w szkole na dzień 27.06.2025r.	64
3. Liczba uczniów zamieszkałych i realizujących obowiązek szkolny w obwodzie szkoły	46
4. Liczba uczniów, którym odroczone realizację obowiązku szkolnego	0
5.Liczba uczniów, którzy realizują obowiązek szkolny z wyprzedzeniem	0
6.Liczba dzieci 6-letnich realizujących obowiązek szkolny	0
7.Liczba uczniów wypisanych ze szkoły w ciągu roku szkolnego	5
8. Liczba uczniów przyjętych do szkoły w ciągu roku szkolnego	0
9. Liczba uczniów realizujących nauczanie indywidualne	0
11. Liczba uczniów realizujących indywidualny tok nauczania	0
12. Liczba uczniów realizujących indywidualny program nauki	0
13. Liczba uczniów nierealizujących obowiązku szkolnego, w tym:	0
a) z przyczyn usprawiedliwionych	0
b) z przyczyn nie usprawiedliwionych	0

### 2. Liczba uczniów w oddziałach:

Szkoła podstawowa	Liczba oddziałów	Liczba uczniów
Klasa I	1	11
Klasa II	1	11
Klasa III	1	3
Klasa IV	1	11
Klasa V	1	11
Klasa VII	1	10
Klasa VIII	1	7
<b>RAZEM</b>	<b>7</b>	<b>64</b>

### 3. Frekwencja na zajęciach:

	%
Ogółem w szkole podstawowej	91
Najniższa (w oddziale) szkoły podstawowej	88
Najwyższa (w oddziale) szkoły podstawowej	92

### 4. Liczba uczniów objętych pomocą ppp:

- szkoła podstawowa:
  - 1) zajęcia korekcyjno – kompensacyjne: 13 uczniów;
  - 2) zajęcia dydaktyczno – wyrównawcze: 12 uczniów;
  - 3) zajęcia logopedyczne: 5 uczniów;
  - 4) terapia pedagogiczna – 1 uczeń
  - 5) zajęcia rozwijające kompetencje emocjonalno-społeczne: 6 dzieci
- oddziały przedszkolne:

- 1) zajęcia logopedyczne: 8 dzieci;
- 2) zajęcia rozwijające kompetencje emocjonalno-społeczne: 3 dzieci
- 3) zajęcia z psychologiem: 2 dzieci

### 5. Liczba dzieci objętych kształceniem specjalnym

- szkoła podstawowa: 4 dzieci (w tym 1 realizuje zajęcia rewalidacyjno-wychowawcze)

## EFEKTY KSZTAŁCENIA

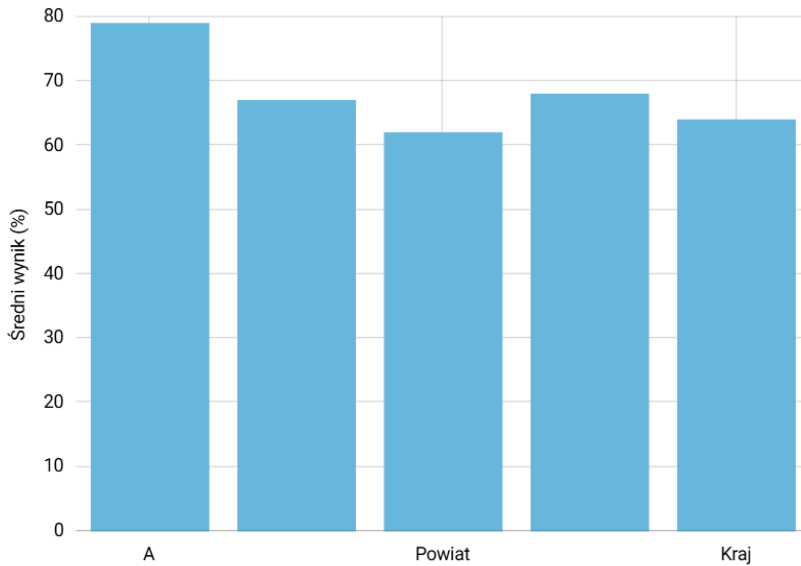
### 1. Egzamin po klasie ósmej:

Liczba uczniów, która przystąpiła do egzaminu: **7**

Egzamin 2024/2025	Język polski			Matematyka			Język angielski		
	pkt	%	stanin	pkt	%	stanin	pkt	%	stanin
Średni wynik w szkole, w tym:	<b>35/45</b>	<b>78</b>	<b>7</b>	<b>22/30</b>	<b>73</b>	<b>9</b>	<b>41/52</b>	<b>74</b>	<b>8</b>

Poniższe wykresy przedstawiają wyniki egzaminu ósmoklasistów z języka polskiego, matematyki i języka angielskiego na tle gminy, powiatu, województwa i kraju:

### J. Polski

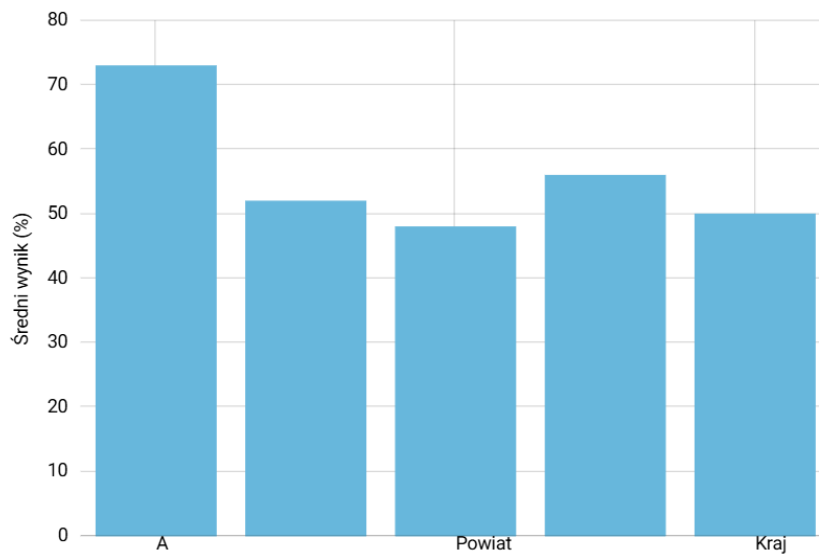


■ Średnie wyniki egzaminów ósmoklasisty

Średnie wyniki z egzaminu ósmoklasisty (w procentach)

	Oddział	A	Szkoła	Gmina	Powiat	Województwo	Kraj
Egzamin	język polski	79	79	67	62	68	64

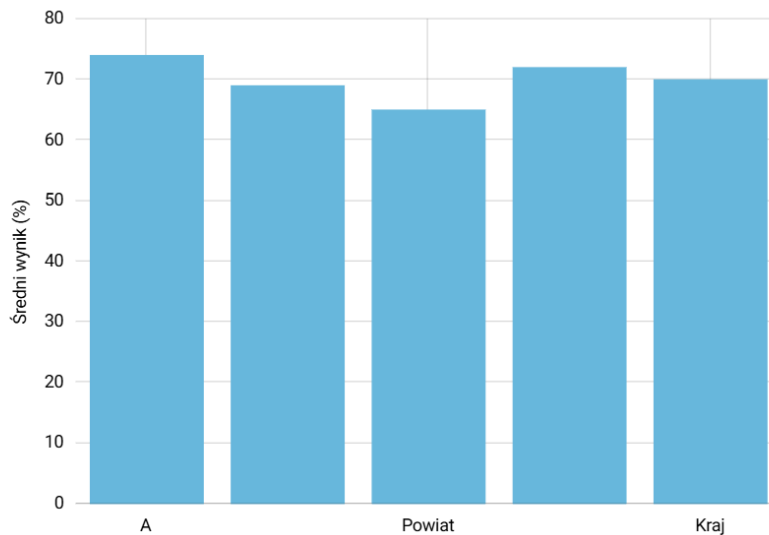
## Matematyka



Średnie wyniki egzaminów ósmoklasisty  
Średnie wyniki z egzaminu ósmoklasisty (w procentach)

Oddział	A	Szkola	Gmina	Powiat	Województwo	Kraj
Egzamin						
matematyka	73	73	52	48	56	50

## J. angielski



Średnie wyniki egzaminów ósmoklasisty

Średnie wyniki z egzaminu ósmoklasisty (w procentach)

Oddział	A	Szkola	Gmina	Powiat	Województwo	Kraj
Egzamin						
język angielski	74	74	69	65	72	70

## 2. Wyniki klasyfikacji i promocji:

Typ szkoły	Liczba uczniów				
	Klasyfikowanych	Nieklasyfikowanych	niepromowanych	kończących szkołę	Promowanych /kończących z wyróżnieniem/
Szkoła podstawowa	64	0	0	7	14

### Wyniki uczniów z klasyfikacji rocznej w roku szkolnym 2024/2025

#### Średnia ocen w klasach:

Klasa IV – 4,49

Klasa V – 4,84

Klasa VII – 3,08

Klasa VIII- 4,26

#### Procentowy udział uczniów w klasie, uzyskujących świadectwo z wyróżnieniem

Klasa IV – 36 %

Klasa V - 54 %

Klasa VII – 10 %

Klasa VIII- 43 %

## 3. Udział uczniów w uroczystościach i imprezach

Data	Temat
02.09.2024 r.	Uroczyste rozpoczęcie nowego roku szkolnego 2024/2025
18.09.2024 r.	Prelekcja Policji dotycząca bezpieczeństwa „Bezpieczny powrót do szkoły”
19.09.2024 r.	Udział w Narodowym czytaniu „Kordian” Juliusza Słowackiego
23.09.2024 r.	Europejski Dzień Języków Obcych.
25.09.2024 r.	Ślubowanie klasy pierwszej.
27.09.2024 r.	Ogólnopolski Dzień Głośnego Czytania
30.09.2024 r.	Dzień Chłopaka
30.09.2024 r.	Obchody Światowego Dnia Serca.
01.10.2024 r.	Wybory do Samorządu Uczniowskiego
04.10.2024 r.	Udział w akcji „Sprzątamy Dla Polski”
11.10.2024 r.	Akademia z okazji Dnia Edukacji Narodowej
24.10.2024 r.	Ślubowanie przedszkolaków.
07.11.2024 r.	Udział w akcji „Góra Grosza”
07.11.2024 r.	Szkoła do hymnu – uroczyste odśpiewanie Mazurka Dąbrowskiego
07.11.2024 r.	Akademia z okazji Narodowego Święta Niepodległości
20.11.2024 r.	Zajęcia pokazowe z robotyki.
20.11.2024 r.	Międzynarodowy Dzień Praw Dziecka.
24.11.2024 r.	Wróżby i zabawa andrzejkowa.
27.11.2024 r.	Andrzejki w oddziałach przedszkolnych

04.12.2024 r.	Warsztaty kulinarne w KGW w Szpitarach. Klasy I-III oraz oddział przedszkolny.
06.12.2024 r.	Spotkania w klasach ze świętym Mikołajem
06.12.2024 r.	Spotkania w oddziałach przedszkolnych ze świętym Mikołajem
12.12.2024 r.	Warsztaty profilaktyczne- Kiedy słowa ranią, klasy I-III
12.12.2024r.	Warsztaty profilaktyczne -Billing- walka z przemocą.
18.12.2024 r.	Koncert piosenek świątecznych w j. angielskim.
19.12.2024 r.	Szkolne jasełka- Idźmy za gwiazdą.
19.12.2024r.	Wigilie klasowe
08.01.2025r.	Warsztaty z Planetarium Orbitek na temat: Dinozaury oraz Teoria ewolucji.
13.01.2025 r.	Prelekcja profilaktyczna dla uczniów klas I-III , VI- V i VII-VIII I pt. „Płatki śniegu- wychowani przez media”.
15.01.2025 r.	Lekcja o samorządności w klasie VIII. W klasach I-VII spotkanie z Policją – prelekcja na temat bezpieczeństwa w wirtualnym świecie oraz bezpieczeństwa podczas ferii zimowych.
26.01.2025 r.	33 Finał Wielkiej Orkiestry Świątecznej Pomocy.
31.01.2025 r.	Uczta Bogów Greckich- przedstawienie
14.02.2025r.	Walentynki
210.02.2025r.	Dzień Babci i Dziadka
27.02.2025r.	Dzień Bezpiecznego Internetu-webinarium
28.02.2025 r.	Zabawa karnawałowa w stylu lat 80 siątych
01.03.2025 r.	Pamiętamy - Narodowy Dzień Pamięci „Żołnierzy wyklętych”;
04.03.2025 r.	Warsztaty profilaktyczne” dzieci w sieci”
06.03.2025 r.	Obchody Dnia Kobiet
10.03.2025 r.	Przedstawienie profilaktyczne pt. Smarth home( inteligentny dom)
19.03.2025 r.	Powitanie Wiosny przez oddział przedszkolny
14.03. 2025r.	Dzień liczby PI
17.03.2025r.	Warsztaty profilaktyczne „ Sens Życia”
21.03.2025 r.	Światowy Dzień Zespołu Downa
26.03.2025r.	Spotkanie w ramach doradztwa zawodowego – Zespół Szkół w Proszowicach
26.03.2025 r.	Warsztaty wielkanocne z paniami z KGW w Szpitarach
06.04.2025 r.	Kamienie na Szaniec- projekt podsumowujący pracę z lekturą.
15.04.2025 r.	Przedstawienie ekologiczne- EKOsmita.
16.04.2025 r.	1000 lecie Korony Królestwa Polskiego- Orszak Piastowski.
22.04.2025 r.	Międzynarodowy Dzień Ziemi
23.04.2025 r.	Światowy Dzień Książki- pasowanie na czytelnika
26.04.2025r.	Ekologiczny Festiwal „ Ekofestton”- online.

29.04.2025 r.	Święto Konstytucji 3 Maja w szkole
03.05.2025 r.	Uroczystości gminne z okazji Konstytucji 3 Maja.
08.05.2025r.	Warsztaty ceramiczne
09.05.2025 r.	Dzień Europy
22.05.2025 r.	Zajęcia WDŻ na strzelnicy w Nowym Brzesku
29.05.2025 r.	Obchody Dnia Matki
04.06.2025 r.	Obchody Dnia Dziecka
13.06.2025 r.	Szkolny Dzień Sportu
18.06.2025r.	Warsztaty robienia pizzy.
24.06.2025 r.	Bezpieczne wakacje- spotkanie z policją
26.06.2025 r.	Uroczystość pożegnania klasy VIII.
27.06.2025 r.	Zakończenie roku szkolnego 2024/2025.

#### **4. Udział uczniów w akcjach MEiN, akcjach charytatywnych, projektach**

- Wielka Orkiestra Świątecznej pomocy
- Festiwal zawodów
- Programy edukacyjne: „Czyste powietrze wokół nas”, „Nie pal przy mnie proszę”, „Trzymaj formę”, „Bieg po zdrowie”, „Podstępne WZW”, „Znamie ! Znam je?”, „Skąd się biorą produkty ekologiczne”, „Dziel się uśmiechem”, „Przedszkole bez owsików”
- Program „Program dla szkół”
- „Młody Ratownik”,
- pogadanki z udziałem Policji:
- Bezpieczeństwo w drodze do szkoły i ze szkoły, „Bezpieczne ferie”, „Jak dzieci powinny zachowywać się w szkole i poza szkołą?”- zachowań agresywnych i ich konsekwencji,
- zajęcia mediacyjne na temat „ Jak radzić sobie w sytuacji konfliktu”.
- promocja zdrowego stylu życia we współpracy z Sanepidem i higienistką ,
- udział uczniów w przedstawieniu profilaktycznym pt. Smarth home( inteligentny dom)
- warsztaty profilaktyczne Płatki śniegu – wychowani przez media
- warsztaty profilaktyczne „ Sens Życia”

#### **Udział uczniów w konkursach**

1. Powiatowy konkurs plastyczny „Jesienne zwierzaki”
2. Gminny konkurs plastyczny „ Jesienne drzewo”
3. Gminny konkurs plastyczny „ Symbole Wielkanocne”
4. Powiatowy konkurs plastyczny „ Ozdoba choinkowa”
5. Gminny konkurs historyczny „ 1000 lecie korony królestwa polskiego”
6. Powiatowy konkurs recytatorski „ Oczarowani bajką”
7. Gminny Festiwal Piosenki świątecznej
8. Powiatowy Przegląd Pieśni i Piosenek Patriotycznych” Koniusza dla Niepodległej”
9. Ogólnopolski Turniej wiedzy Pożarniczej
10. Małopolski konkurs historyczny
11. Małopolski konkurs matematyczny
12. Krakowska matematyka
13. Ogólnopolski konkurs plastyczny- KRUS -etap regionalny
14. Ogólnopolski konkurs Fotograficzny „ Emocje w kadrze”

15. Ogólnopolski konkurs plastyczny „Odblaskowa kartka dla seniora”
16. Ogólnopolski konkurs literacki „Słowa Tischnera”
17. Ogólnopolski konkurs plastyczno- literacki” Sienkiewiczowska pocztówka”
18. Ogólnopolski konkurs literacki „Piękno Małopolski słowem opisane”
19. Konkurs BRD.
20. Powiatowy konkurs kolęd i pastorałek
21. Konkurs plastyczny „Bezpieczne ferie”
22. XXVI Konkurs recytatorski H. Morstina.
23. Ogólnopolski konkurs literacki „I ty możesz zostać baśniopisarzem”
24. Konkurs literacki „Piękno Małopolski słowem opisane”.
25. Konkurs Kiddymoon
26. Wojewódzki konkurs plastyczny „Królewski symbol mocy”

#### **Udział uczniów w wycieczkach:**

1. Małopolskie Centrum Nauki Cogiteon
2. Międzynarodowy Port Lotniczy Kraków- Balice
3. Centrum Kultury i Wypoczynku w Proszowicach
4. Igcasso Creative Point House w Krakowie
5. Multikino w Krakowie
6. Schrony w Nowej Hucie
7. Multikino i festiwal Zawodów w Międzynarodowym Centrum Targowo- Kongresowym
8. Muzeum fotografii MuFo w Krakowie
9. Kino Kijów W Krakowie
10. Śląski Ogród Zoologiczny i Planetarium w Chorzowie
11. Zagroda Przyrodnicza Bella Koza w Buczkowie
12. Energylandia
13. Wycieczka do Bochni

#### **Inne osiągnięcia szkoły i uczniów:**

- Stypendia naukowe dla uczniów – nadawane przez Urząd Marszałkowski w Krakowie
- III Ogólnopolski
- Konkurs Literacki „Nie rzucim ziemi ,skąd nasz ród” II miejsce M. Siwek
- Powiatowy konkurs recytatorski „Oczarowani bajką”- III miejsce B. Sowiński
- Ogólnopolski Turniej Wiedzy Pożarniczej ( gminny) I miejsce Sz. Skrobacz
- Gminny konkurs plastyczny „Symbole Wielkanocne” I miejsce – K. Szydłowski
- 

### **III. KADRA NAUCZYCIELSKA**

#### **Liczba nauczycieli zatrudnionych w szkole:**

1. Liczba nauczycieli według stanu na dzień 01.09.2024r., w tym:	21
a) pełnozatrudnionych	10
b) niepełnozatrudnionych	11
2. Liczba nauczycieli według stanu na dzień 27.06.2025 r.	21
a) pełnozatrudnionych	10
b) niepełnozatrudnionych	11
3. Liczba nauczycieli według stopnia awansu zawodowego:	
a) początkujący	1
b) mianowany	2
c) dyplomowany	18
4. Liczba dokonanych ocen dorobku zawodowego z okresu stażu	0
5. Liczba nauczycieli, którym ustalono oceny pracy	0
6. Liczba nauczycieli zatrudnionych bez wymagalności	0

kwalfikacji	
7. Liczba osób niebędących nauczycielami zatrudnionymi w szkole	0
8. Liczba pedagogów	1
9. Liczba psychologów	1
10. Liczba logopedów	1
11. Liczba doradców zawodowych	1
12. Liczba nauczycieli świetlicy	2

#### IV. WARUNKI ORGANIZACYJNE

Liczba pracowników niepedagogicznych zatrudnionych w szkole	8 stan na 1.09.2024r( później zmiany)
Liczba etatów pracowników niepedagogicznych	6,75
Liczba etatów pedagogicznych	14,27
Liczba godzin wynikających ze szkolnych planów nauczania	317,8
Liczba godzin wynikająca z podziału na grupy	0
Liczba godzin doraźnych zastępstw za nieobecnych nauczycieli	233,5
Liczba pracowni komputerowych	1
Liczba stanowisk komputerowych	15
Liczba bibliotek	1
Liczba pracowni multimedialnych	8
Liczba świetlic szkolnych	1
Liczba dzieci objętych opieką świetlicową	52
Liczba stołówek szkolnych	1 (punkt wydawania posiłków)
Liczba dzieci korzystających z posiłków	Szkoła: 56, oddział przed:40
Liczba dzieci dowożonych do szkoły	39

#### V. REALIZACJA ZAJĘĆ W RAMACH ZADAŃ STATUTOWYCH SZKOŁY

<b>Rodzaj prowadzonych zajęć:</b>
1) Bieżąca pomoc dla uczniów <ul style="list-style-type: none"> <li>• mających problemy w nauce z różnych przedmiotów,</li> <li>• powracających po dłuższej chorobie;</li> </ul> 2) Zajęcia przygotowujące uczniów do konkursów: <ul style="list-style-type: none"> <li>• konkurs kuratorski – matematyka, polski, angielski</li> <li>• konkurs matematyczny Kangur;</li> <li>• konkurs Krakowska matematyka;</li> <li>• konkurs informatyczny Bóbr;</li> <li>• konkurs przyrodniczy Świetlik.</li> <li>• konkurs Bezpieczeństw w Ruchu Drogowym</li> </ul> Inne konkursy bieżące w miarę potrzeb.

#### VI. Zakupy, prace remontowe:

- Pomoce dydaktyczne dla dzieci zakwalifikowanych do kształcenia specjalnego;
- Zakup pomocy dydaktycznych i wyposażenia dla uczniów klasy I: stoliki, krzesła, szafki,
- Zakup dywanów do oddziału przedszkolnego,
- Założenie klimatyzacji w 4 klasach: (poddasze i sala komputerowa)
- Odmalowanie pomieszczenia na poddaszu zaadaptowanego na potrzeby klasy

- Remont łazienki na parterze ( oddział przedszkolny) z dostosowaniem dla osób niepełnosprawnych,
- Wymiana zepsutej huśtawki na placu zabaw;
- Położenie wykładziny PCV na parterze ( korytarz ) i schody na półpiętro,
- Wymiana drzwi we wszystkich pomieszczeniach na parterze oraz drzwi przeciwpożarowych ( parter , wyjście na klatkę schodową)
- Wymiana spalonych świetlówek , przerabianie lamp na ledowe ( 2 sale i pokój nauczycielski)
- Zamontowanie fontanny -źródełka dla uczniów.

## VII. Zalecenia do pracy w roku następnym:

### Zalecenia do pracy w roku następnym:

1. Prowadzić działania profilaktyczne w obszarze przemocy rówieśniczej zarówno fizycznej, jak i psychicznej.
2. Przeprowadzić zajęcia wychowawcze, zawierające w swojej treści zagadnienia związane z empatią, koniecznością wzajemnego wspierania się.
3. Zaplanować szkolenie z zakresu wsparcia i zdrowia psychicznego uczniów.
4. Należy promować zdrowy tryb życia uczniów poprzez kształtowanie postaw i zachowań prozdrowotnych, wspieranie aktywności fizycznej.
5. Przestrzegać przepisów dotyczących prawidłowego i systematycznego prowadzenia dokumentacji.
6. Powszechniej wprowadzać zasady oceniania kształtującego, przekazywać uczniom odpowiedzialność za uczenie się, m.in. poprzez udzielaną przez nauczyciela pozytywną informację zwrotną o ich postępkach, ukierunkowującą ich do dalszej pracy.
7. Promować wykorzystywanie przez nauczycieli narzędzi i materiałów dostępnych w sieci, w szczególności opartych na sztucznej inteligencji, korzystanie z zasobów Zintegrowanej Platformy Edukacyjnej.
8. Kształtować myślenia analityczne poprzez interdyscyplinarne nauczanie przedmiotów przyrodniczych i ścisłych oraz pogłębianie umiejętności matematycznych.

*Sprawozdanie sporządzone przez Dyrektora Szkoły Podstawowej w Mniszowie przy współpracy z Radą Pedagogiczną*



## **Informacja Dyrektora Zespołu Przedszkolno – Szkolnego o realizacji zadań oświatowych za rok szkolny 2024/2025**

### I.DZIECI

1. Liczba dzieci uczęszczających do grup przedszkolnych w budynku Przedszkola ogółem : 58
2. Liczba dzieci 5- letnich uczęszczających do przedszkola lub do oddziału przedszkolnego w budynku Przedszkola ogółem: 28
3. Liczba dzieci 6- letnich uczęszczających do Przedszkola lub oddziału przedszkolnego w budynku przedszkola: 40

1. Liczba dzieci 6-letnich podlegających realizacji rocznego obowiązkowego przygotowania przedszkolnego zamieszkałych w obwodzie szkoły	32+6U
2. Liczba dzieci 6-letnich uczęszczających do przedszkola ogółem,	40

w tym	
a) z terenu gminy	32+6 U
b) spoza terenu gminy	2
3. Liczba dzieci 6- letnich uczęszczających do oddziału przedszkolnego	40
a) z terenu gminy	32 + 6U
b) spoza gminy	2
4. Liczba dzieci 6- letnich realizujących obowiązek rocznego przygotowania przedszkolnego poza przedszkolem/ szkołą	0
5. Liczba dzieci 6-letnich, którym odroczono realizację obowiązku	0
6. Liczba dzieci 6-letnich uczęszczających do klas pierwszych	0

#### 4. Liczba dzieci 3-5 letnich uczęszczających do przedszkola, oddziału przedszkolnego lub innych form wychowania przedszkolnego

	Ogółem	z gminy	Spoza gminy
1.Liczba dzieci 5-letnich zamieszkałych w obwodzie szkoły podstawowej	33	33	0
2. Liczba dzieci 5- letnich uczęszczających do przedszkola	4	4	0
3. Liczba dzieci 5-letnich uczęszczających do oddziału przedszkolnego w szkole podstawowej	24	24	0
4.Liczba dzieci 5-letnich uczęszczających do innej formy wychowania przedszkolnego	0	0	0
5.Liczba dzieci 3-4 letnich zamieszkałych w obwodzie szkoły podstawowej	2020 - 34+ 1U 2021- 22+ 1U	34+1U 22+1 U	0 0
6.Liczba dzieci 3-4 letnich uczęszczających do przedszkola	58	58	0
7.Liczba dzieci 3-4 letnich uczęszczających do oddziału przedszkolnego w szkole podstawowej	0	0	0
8.Liczba dzieci 3-4 letnich uczęszczających do innej formy wychowania przedszkolnego	0	0	0

## II. UCZNIOWIE SZKOŁY

### 1.Liczba uczniów

1. Liczba uczniów w szkole na dzień 01.09.2024 r.	282
2. Liczba uczniów w szkole na dzień 27.06.2025 r.	284
3. Liczba uczniów zamieszkałych w obwodzie szkoły, w tym:	226
a) Realizujących obowiązek szkolny w szkołach w innych gminach	51
b) Realizujących obowiązek szkolny w szkole z innych gmin	58
4.Liczba uczniów, którym odroczono realizację obowiązku szkolnego	0
5.Liczba uczniów, którzy realizują obowiązek szkolny z wyprzedzeniem	0
6.Liczba dzieci 6-letnich realizujących obowiązek szkolny	0
7.Liczba uczniów wypisanych ze szkoły w ciągu roku szkolnego	6PL+38UK
8.Liczba uczniów przyjętych do szkoły w ciągu roku szkolnego	1 + 9 UK

9. Liczba uczniów realizujących nauczanie indywidualne	3 okresowo, 1 cały rok
11. Liczba uczniów realizujących indywidualny tok nauczania	0
12. Liczba uczniów realizujących indywidualny program nauki	0
13. Liczba uczniów nierealizujących obowiązku szkolnego, w tym:	0
a) z przyczyn usprawiedliwionych	0
b) z przyczyn nie usprawiedliwionych	0

## 2. Liczba uczniów w oddziałach

	Liczba oddziałów	Liczba uczniów stan 10.09.2024 r.	Liczba uczniów stan 30.06.2025 r.
Klasa I	2	46	45
Klasa II	2	41	37
Klasa III	2	21	21
Klasa IV	2	35	35
Klasa V	2	28	33
Klasa VI	2	38	39
Klasa VII	2	39	40
Klasa VIII	2	34	34
RAZEM	16	282	284

## 3. Frekwencja na zajęciach

	SP %
Ogółem w szkole	85,68 %
Najniższa (w oddziale)	80 %
Najwyższa (w oddziale)	91 %

## 4. Liczba uczniów zwolnionych:

- 1) z zajęć wychowania fizycznego : zwolnienie roczne 1 osoba co stanowi 0,35 % ogółu uczniów, zwolnienie półroczne 5 osób co stanowi 1,76 % ogółu uczniów;
- 2) z informatyki ogółem 0, co stanowi 0 % ogółu uczniów;
- 3) z drugiego języka obcego - 0 uczeń co stanowi 0 % ogółu uczniów
- 4) z egzaminu ósmoklasisty - 1 uczeń co stanowi 2,94 % ogółu uczniów klas ósmych

## 5. Liczba uczniów objętych:

- 1) nauczanie indywidualne - 4 uczniów (okresowo)
- 2) zindywidualizowana ścieżka kształcenia - 4 (okresowo)

## III. EFEKTY KSZTAŁCENIA

### 1. Wyniki klasyfikacji i promocji

Typ szkoły	Liczba uczniów				
	Klasyfikowanych	Nieklasyfikowanych	Niepromowanych	Ukończyło szkołę	Z wyróżnieniem
Szkoła podstawowa	284	3	6	34 w tym 9 z wyróżnieniem	94

## 2. Informacja o wynikach Egzaminu ósmoklasisty w roku szkolnym 2024/2025

Egzamin ósmoklasisty w roku szkolnym 2024/25 pisało łącznie 34 uczniów .

Wyniki egzaminu ósmoklasisty przedstawiają się następująco:

stanin	6- wyżej średni	7- wysoki	6- wyżej średni
	j. polski %	matematyka %	j. angielski %
szkoła	66%	64%	72%
gmina	66%	64%	72%
powiat	62%	48%	65%
województwo	68%	56%	72%
kraj	64%	50%	70%

Porównując średnie wyniki we wszystkich szkołach w powiecie :

z języka polskiego uzyskaliśmy – 6. miejsce w powiecie,

z matematyki – 3. miejsce w powiecie

a z języka angielskiego – 3. miejsce w powiecie.

Z j. angielskiego i matematyki wyprzedziły nas dwie szkoły mające ósme klasy z małą liczbą uczniów.

Ponadto w tym roku szkolnym jedna z uczennic uzyskała ze wszystkich egzaminów ósmoklasisty wynik 100%

## 3. Olimpiady i konkursy przedmiotowe

**PROJEKTY, KONKURSY PRZEDMIOTOWE, ZAWODY SPORTOWE, AKCJE CHARYTATYWNE, I INNE DZIAŁANIE REALIZOWANE W SZKOLE PODSTAWOWEJ im. Marii Konopnickiej w NOWYM BRZESKU oraz w Przedszkolu Samorządowym W ROKU SZKOLNYM 2024/2025.**

Lp.	Kategoria aktywności	Poziom
<b>PROJEKTY i PROGRAMY</b>		
1.	Projektu edukacyjny realizowanego we współpracy ze Stowarzyszeniem "Pro nobis - edukacja i rozwój" pt."Obchody 1000-lecia koronacji Bolesława Chrobrego na Króla Polski. Orszak Piastowski " realizowany przy wsparciu finansowym Województwa Małopolskiego i Gminy Nowe Brzesko.	klasy 1-8
2.	Ogólnopolski Projekt Edukacyjny „Sensoryczna Tęcza”	Przedszkole
3.	Ogólnopolski Projekt językowy „European Day of Languages”	klasy 2-3
4.	Ogólnopolski Program Profilaktyczny „Godzina dla Młodych Główn”	Kl.1-8
5.	Międzynarodowy Projekt „Dzień Języka Polskiego”	Klasy 4-8
6.	Program edukacyjno-obronny przygotowany i realizowany we współdziałaniu Ministerstwa Edukacji Narodowej i Ministerstwa Obrony Narodowej „Edukacja z wojskiem”.	Klasy 4-5
7.	Modernizacja kształcenia zawodowego w Małopolsce II - Doradztwo Zawodowe	Klasy 7-8
8.	„Nie pal przy mnie proszę”- Program edukacji antynikotynowej.	Kl. 1-3
9.	„Międzynarodowy dzień Matematyki”	Kl. 1-8
10.	„Ogólnopolski Projekt Edukacyjny „Mali Wielcy Odkrywcy”	Przedszkole
11.	Program autorski edukacji czytelniczej „Magiczna siła bajek”.	Przedszkole
12.	Projekt „Ja w przyszłości.Jak planować swoją karierę” z Fundacji	Kl. 7-8

	„Uniwersytet Dzieci”	
13	Ogólnopolski Program Edukacyjny „Akademia bezpiecznego Puchatka”	Kl. 1-3
14.	Ogólnopolski Projekt Edukacyjny „Klasa w terenie”	Kl. 3
15.	„Światowy Dzień Liczby Pi”	Kl. 3-8
16.	„ Bieg po zdrowie” promowanie zdrowego stylu życia.	Kl. 4
17.	Projekt językowy „ Christmas Card Exchange”	Kl. 5
18.	Projekt językowy „ Easter Bonnet”	Kl. 3-5
19.	Projekt edukacyjny „ Pieniądze i aktywność podczas zajęć”	Kl.2 b

#### KONKURSY, ZAWODY SPORTOWE

1.	Ogólnopolski Konkurs Nauk Przyrodniczych „ŚWIETLIK”	klasy 1-8 wyróżnienie ucz. kl. a, ucz. kl. 2b
2.	Małopolskie Konkursy Przedmiotowe ( język polski, matematyka, język angielski, geografia, fizyka)	Kl. 6-8, Finalistka z kl. 8
3.	Powiatowy Konkurs Bezpieczeństwo Ruchu Drogowego	Klasy 4-8 II miejsce ucz. kl 5b
4.	Powiatowy Konkurs Recytatorski „Oczarowani bajką”	klasy 1-6 wyróżnienie ucz. kl. IIIb II miejsce ucz. kl. 5b
5.	Powiatowy Konkurs Recytatorski im. Ludwika Hieronima Morstina	Klasy 4-8, Wyróżnienie ucz. kl Vb III miejsce ucz. kl. 8a
6.	Szkolny Konkurs „ Mistrz Kaligrafii i Mistrz Pięknego Czytania”	Klasy 1-3
7.	Konkurs matematyczny „Krakowska Matematyka”	Klasa 4-8 Ucz. kl. 5b kwalifikacja do Finału Wojewódzkiego
8.	Szkolny Konkurs plastyczny „ Najpiękniejsza bombka choinkowa”	klasy 1-8
9.	Szkolny Konkurs Matematyczny z okazji Dni Matematyki i Liczby Pi	Klasy 4-8
10.	Konkurs plastyczny zorganizowany przez Małopolski Urząd Wojewódzki oraz Kuratorium Oświaty w Krajowie „ Mój Mały Świat – Moja Rodzina”	Klasy 1-3
11.	Ogólnopolskie Dyktando ( nie tylko) dla Mistrzów	klasy 1-3
12.	Ogólnopolskie Dyktando Niepodległościowe.	klasy 4-8
13.	Powiatowe Zawody w Zawodach w Koszykówce Chłopców – Igrzyska dzieci	Kl. 6-8 III miejsce
14.	Powiatowy Turniej Piłki Siatkowej Chłopców –Igrzyska Dzieci	Kl. 6-8 I miejsce
15.	Wojewódzki Konkurs Plastyczny „ Kamyczki nadziei”	Klasy 5-8, II m. Uczeń kl 7, wyróżnienie ucz. kl 5
16.	Powiatowe Drużynowe Biegi Przełajowe	Kl. 4-8 I miejsce, II miejsce
17.	Powiatowe Zawody Piłki Ręcznej Dziewcząt – Igrzyska Młodzieży	Kl. 7-8

		III miejsce
18.	Ogólnopolski Konkurs Wiedzy Pożarniczej	Kl. 8 – jeden uczeń kwalifikacja do etapu powiatowego
19.	Projekt realizowany we współpracy z Uniwersytetem Dzieci „Ja w relacjach, Jak zrozumieć siebie i innych?”	Kl. 4-5
20.	Powiatowy Turniej Szachowy Chłopców Igrzyska Dzieci”	Kl. 1-8 II m. ucz. kl. 3
21.	Konkurs Literacki Hospicjum Św. Łazarza w Krakowie „Wiersz o nadziei”	Kl.1-3 Wyróżnienie ucz. kl. 2b
22.	Powiatowe Zawody Szachowe	Kl. 4-8 II i III miejsce ucz. kl. 7b
23.	Powiatowe Zawody Pływackie w stylu klasycznym, stylu motylkowym	Kl. 6-8 III miejsce ucz. kl 6 I miejsce ucz. kl 7b Im. Ucz. kl. 8b III m .ucz. kl 8b

#### AKCJE WOLONTARIACKIE i CHARYTATYWNE

1.	Ogólnopolska zbiórka żywności „Tak Pomagam”	klasy 1-8
2.	„Gwiazdka dla zwierzaka” – zbiórka karmy dla zwierząt do schroniska.	klasy 1-8 + Przedszkole
3.	Akcja „Mikołajkowa Paka dla Psiaka” –zbiórka karmy dla zwierząt ze schroniska w Raclawicach i Łętkowicach	Klasy 1-8 +Przedszkole
4.	Kwesta Listopadowa na cmentarzach na rzecz Hospicjum Św. Łazarza w Krakowie	klasy 7-8
5.	„Paczuszka dla maluszka” – pomoc dla Domu Dziecka w Kazimierzy Wielkiej	Klasy 1-8 + Przedszkole
6.	WOŚP	Klasy 7-8 + Przedszkole
7.	Zbiórka karmy dla zwierzaków ze schroniska „ Psie pole”	Klasy 1-8
8.	Dzień Tolerancji i Życzliwości w naszej szkole	Klasy 1-8
9.	Świąteczne zbiórki żywności we współpracy z Caritas dla najbardziej potrzebujących	Klasy 4-8 +
10	Aukcja prac plastycznych uczniów, z której dochód został przekazany na Hospicjum Św. Łazarza w Krakowie	Kl.1-8 Rada Rodziców
11.	Zbiórka darów dla Powodzian z Dolnego Śląska , zbiórka karmy dla zwierząt ze schroniska w Nysie	Kl. 1-8 , Nauczyciele, Pracownicy Zespołu Rodzice

#### DZIAŁANIA

1.	Akcja „Sprzątanie świata”	klasy 1-8
2.	Akcja „ Dzień Bezpiecznego Internetu”	klasy 1-8.
3.	„ Pola Nadziei” w naszej szkole- sadzenie żonkili przez uczniów	klasy 1-8
4.	. Dbanie o Miejsca Pamięci Narodowej w naszej Gminie.	Klasy 1-8
5.	Dzień Muzyki Poważnej	klasy 1-6
6.	Lekcje z klasą - Jak odczytywać emocje ? Program realizowany we współpracy z Uniwersytetem Dzieci.	Klasy 5

7.	Akcje prozdrowotne i ekologiczne : Dzień Jabłka, Dzień Dyni, Dzień Ziemi, Dzień Śniegu, Dzień Pizzy w Przedszkolu	Przedszkole
8.	Akcje patriotyczne – uroczyste akademie: Narodowe Święto Niepodległości – Kto Ty jesteś ? – Polak mały” obchody Rocznicy Uchwalenia Konstytucji 3 maja- Patriotyczna majówka”	Klasy 1-8 Przedszkole
9.	Akcje uatrakcyjnijające pobyt w przedszkolu: Dzień Rodziny, Dzień Chłopaka, Dzień Zwierząt, Dzień Jeża, Dzień Dinozaura, Dzień Kobiet, Dzień Przedszkolaka, Walentynki, Mikołajki, Dzień Babci i Dziadka, Dzień Rodziny, Orszak Mikołaja,	Przedszkole
10.	Europejski Dzień Języków Obcych	Klasy1-8
11.	Szkolny Dzień Talentów – II Edycja „, Festiwal Talentów”	Klasy 1-8
12.	Dzień Gier Planszowych,	Klasy 1-8
13.	Szkolny Dzień Tabliczki Mnożenia	Kl. 2-8
14.	„Orszak wszystkich świętych”	Kl. 4-8
15.	Dzień Języka Ojczystego	Kl.1-8
16.	Dzień Życzliwości i Pozdrowień	Kl.1-8
17.	Akcja „, Szkoła do Hymnu”	Kl.1-8
18.	Akcja „,Szkolą pamięta”	Kl.1-8
19.	Międzynarodowy Dzień Kropki	Przedszkole
20.	Dzień Bibliotekarza	Przedszkole, kl.1-8
21.	Dzień Seniora	Przedszkole

#### IV. KADRA NAUCZYCIELSKA

##### Liczba nauczycieli zatrudnionych w szkole

1. Liczba nauczycieli według stanu na dzień 01.09.2024 r. w tym:	41 (w tym 1,61 urlop bezpłatny – 1+0,5+0,11)
a) pełnozatrudnionych	30
b) niepełnozatrudnionych	8
2. Liczba nauczycieli według stanu na dzień 27.06.2025 r.	42 (w tym 1,61 urlop bezpłatny)
a) pełnozatrudnionych	30
b) niepełnozatrudnionych	9
3. Liczba nauczycieli według stopnia awansu zawodowego:	
a) początkujący	3
b) mianowany	3
c) dyplomowany	36
4. Liczba nauczycieli, którym ustalono oceny pracy	1 – ocena dorobku zawodowego, 3 – oceny pracy.
5. Liczba nauczycieli zatrudnionych bez wymaganych kwalifikacji	0
6. Liczba osób niebędących nauczycielami zatrudnionymi w szkole	0
7. Liczba pedagogów	1
8. Liczba psychologów	1
9. Liczba logopedów	4
10. Liczba doradców zawodowych	1
11. Liczba nauczycieli świetlicy	3

#### V. WARUNKI ORGANIZACYJNE

Liczba pracowników niepedagogicznych	15
--------------------------------------	----

zatrudnionych w szkole	
Liczba etatów pracowników niepedagogicznych	15
Liczba etatów pedagogicznych	32,905 - stan 01.09.2024 r. 35,145 – stan na 30.06.2025 r.
Liczba godzin wynikających ze szkolnych planów nauczania	446,2 – SP, 192 – P-le
Liczba godzin wynikająca z podziału na grupy	23
Liczba godzin doraźnych zastępstw za nieobecnych nauczycieli	
Liczba pracowni komputerowych	1
Liczba stanowisk komputerowych	20
Liczba bibliotek	1
Liczba pracowni multimedialnych	15
Liczba świetlic szkolnych	2
Liczba dzieci objętych opieką świetlicową	181
Liczba stołówek szkolnych	1
Liczba dzieci korzystających z posiłków	90 SP + 126 P-le
Liczba dzieci dowożonych do szkoły	136

## **VI. REALIZACJA PROJEKTÓW – informacja w rozdz. III pkt 3**

### **VII. WNIOSKI i REKOMENDACJE z nadzoru pedagogicznego 2024/2025**

- monitorowanie realizacji zajęć edukacji zdrowotnej od 1. września 2025r.
- monitorować realizację podstawy programowej
- stosować elementy oceniania kształtującego przy dłuższych formach sprawdzania wiedzy i umiejętności uczniów,
- zakaz używania telefonów przez nauczycieli podczas zajęć , dyżurów w celach innych niż Librus czy pomoc dydaktyczna
- zastępstwa prowadzimy efektywnie wg zajęć do których mamy kwalifikacje
- nieetycznym, niemoralnym i niedopuszczalnym jest komentowanie przez nauczyciela do uczniów lub rodziców zachowań, działań innych nauczycieli,
- nie wychodzimy podczas zajęć kserować coś dodatkowego a dzieci zostawiamy bez opieki,
- przeprowadzić szkolenie dotyczące tajemnicy służbowej, etyki zawodu nauczyciela
- uaktualnić dokumenty w związku ze zmianami obowiązującymi od 1 września 2025r. oraz związanych z reformą 2026,
- . - przeprowadzić szkolenie dla nauczycieli w związku z planowanymi zmianami, uaktualnić zapisy w Statucie Szkoły,
- monitorować systematyczne ocenianie uczniów zgodnie z wymaganiami edukacyjnymi i kryteriami oceniania,
- usprawnić komunikację między zespołami nauczycieli klas I-III a klas IV- VIII,
- dokonać weryfikacji oferty zajęć pozalekcyjnych kładąc nacisk na prowadzenie zajęć z uczniem zdolnym,
- przeprowadzić dla uczniów i ich rodziców warsztaty z psychologiem dotyczące zagrożeń w sieci i uzależnień od mediów społecznościowych,
- monitorować dokładność i systematyczność w uzupełnianiu dokumentacji szkolnej,
- monitorować dyżury nauczycielskie
- monitorować udzielanie pomocy psychologiczno-pedagogicznej w szkole zwracając uwagę na terminowość wprowadzania dostosowań i skuteczny przepływ informacji wychowawca - nauczyciele, ponadto dopracować zasady współpracy z rodzicem, którego dziecko ma orzeczenie o kształceniu specjalnym-kopia WOPFU, IPET, informacja , że rodzic został zaproszony na spotkania w Librusie –



11. Liczba dzieci 6-letnich, którym odroczone realizacje obowiązku	0
12. Liczba dzieci 6-letnich uczęszczających do klas pierwszych	0

### 9. Liczba dzieci 3-5 letnich uczęszczających do przedszkola, oddziału przedszkolnego lub innych form wychowania przedszkolnego

	ogółem	z gminy	Spoza gminy
1.Liczba dzieci 5-letnich zamieszkałych w obwodzie szkoły podstawowej	13	X	X
2. Liczba dzieci 5- letnich uczęszczających do przedszkola	X	X	X
3. Liczba dzieci 5-letnich uczęszczających do oddziału przedszkolnego w szkole podstawowej	14	11	3
4.Liczba dzieci 5-letnich uczęszczających do innej formy wychowania przedszkolnego	X	X	X
5.Liczba dzieci 3-4 letnich zamieszkałych w obwodzie szkoły podstawowej	21	X	X
6.Liczba dzieci 3-4 letnich uczęszczających do przedszkola	X	X	X
7.Liczba dzieci 3-4 letnich uczęszczających do oddziału przedszkolnego w szkole podstawowej	22	15	7
8.Liczba dzieci 3-4 letnich uczęszczających do innej formy wychowania przedszkolnego	X	X	X

## II. UCZNIOWIE SZKOŁY – SZKOŁA PODSTAWOWA

### 1.Liczba uczniów

1. Liczba uczniów w szkole na dzień 01.09.2024r.	130
2. Liczba uczniów w szkole na dzień 27.06.2025r.	129
3. Liczba uczniów zamieszkałych w obwodzie szkoły, w tym:	106
a) Realizujących obowiązek szkolny w szkole w obwodzie	87
b) Realizujących obowiązek szkolny w szkołach w innych gminach	19
4.Liczba uczniów, którym odroczone realizację obowiązku szkolnego	0
5.Liczba uczniów, którzy realizują obowiązek szkolny z wyprzedzeniem	2 (dzieci realizujące obowiązek szkolny rok wcześniej )
6.Liczba dzieci 6-letnich realizujących obowiązek szkolny	0
7.Liczba uczniów wypisanych ze szkoły w ciągu roku szkolnego	1
8.Liczba uczniów przyjętych do szkoły w ciągu roku szkolnego	0
9.Liczba uczniów realizujących nauczanie indywidualne	1
11. Liczba uczniów realizujących indywidualny tok nauczania	0
12. Liczba uczniów realizujących indywidualny program nauki	0
13. Liczba uczniów nierealizujących obowiązku szkolnego, w tym:	0
c) z przyczyn usprawiedliwionych	0
d) z przyczyn nie usprawiedliwionych	0

## 2. Liczba uczniów w oddziałach

SP	Liczba oddziałów	Liczba uczniów
Klasa I	1	10
Klasa II	1	20
Klasa III	1	19
Klasa IV	1	20
Klasa V	1	14
Klasa VI	1	19
Klasa VII	1	15
Klasa VIII	1	12
<b>RAZEM</b>	<b>8</b>	<b>129</b>

## 3. Frekwencja na zajęciach

	%
Ogółem w szkole podstawowej	88,67
Najniższa (w oddziale) szkoły podstawowej	86,3
Najwyższa ( w oddziale) szkoły podstawowej	90,0

## 4. Liczba uczniów zwolnionych:

- 1) z zajęć wychowania fizycznego ogółem 2 - , co stanowi - 1,61 % ogół uczniów;
- 2) z informatyki ogółem...0 , co stanowi 0 % ogół uczniów;
- 3) z drugiego języka obcego ogółem 0 , co stanowi 0 % ogół uczniów.

## 5. Liczba uczniów objętych:

- 1) zindywidualizowana ścieżka kształcenia - 0

## III. EFEKTY KSZTAŁCENIA

### 5. Egzamin ósmoklasisty

Liczba uczniów, która przystąpiła do egzaminu:

Z języka polskiego 12.,

Z matematyki : 12 ,

Z języka obcego: 12.

		%
Średni wynik w szkole, w tym:		
1) j. polski	Klasa a	60,33
	szkoła	60,33
2) matematyka	Klasa a	39,67
	szkoła	39,67
3) j. angielski	Klasa a	65,42
	szkoła	65,42

Komentarz. Wyniki z egzaminu ósmoklasisty są wyższe niż w roku wcześniejszym z wyjątkiem matematyki. Nauczyciele włożyli dużo pracy w przygotowanie do egzaminów, klasa miała próbne egzaminy.

## 6. Wyniki klasyfikacji i promocji

Typ szkoły	Liczba uczniów				
	klasyfikowanych	nieklasyfikowanych	niepromowanych	ukończyło szkołę	z wyróżnieniem
Szkoła podstawowa	129	0	0	12	18

### **Olimpiady i konkursy przedmiotowe**

7. II i III miejsce w konkursie historycznym pt. „II wojna światowa w powiecie proszowickim”,
8. Laureat wojewódzkiego konkursu plastycznego „Historia Solidarności w Małopolsce”,
9. I miejsce w kategorii inne formy tańca, duety junior w I Ogólnopolskim Turnieju Tańca Nowoczesnego,
10. I miejsce w kategorii inne formy tańca mini formacje open juniorzy I Ogólnopolskim Turnieju Tańca Nowoczesnego,
11. III miejsce w kategorii inne formy tańca solo junior I Ogólnopolskim Turnieju Tańca Nowoczesnego,
12. Finalista XXI Mistrzostw Polski w Grach Matematycznych i Logicznych,
13. Udział w etapie wojewódzkim w Ogólnopolskim Turnieju Wiedzy Pożarniczej.

### **Inne osiągnięcia w załączeniu**

14. Akcje wolontariatu : pomaganie przez ubranie na rzecz hospicjum w Krakowie,
15. Szlachetna Paczka,
16. „Pacuszka dla Maluszka”- zbiórka darów dla Małopolskiego Hospicjum dla Dzieci,
17. Akcja społeczno-edukacyjna „Żonkile”,
18. Realizacja projektu „Polak ma Essę”,
19. Realizacja ogólnopolskiego projektu edukacyjnego „Zdrowe życie i pierwsza pomoc”
20. WOŚP,
21. Realizacja ogólnopolskiego projektu” Wyzwanie Teodora”,
22. Udział w programie „Kodowanie na dywanie”,
23. Udział w projekcie „Z Kicią Kocią maluchy zmieniają się w zuchy”.

### **IV. KADRA NAUCZYCIELSKA**

Liczba nauczycieli zatrudnionych w szkole

13. Liczba nauczycieli według stanu na dzień 01.09.2024r., w tym:	23 (w tym 1n. – nieob.)
c) pełnozatrudnionych	17
d) niepełnozatrudnionych	6
14. Liczba nauczycieli według stanu na dzień 27.06.2025r.	23(w tym 1n. – nieob.)
c) pełnozatrudnionych	17
d) niepełnozatrudnionych	6
15. Liczba nauczycieli według stopnia awansu zawodowego:	
d) początkujący	2
e) mianowany	4
f) dyplomowany	17
16. Liczba nauczycieli, którym ustalono oceny pracy	0
17. Liczba nauczycieli zatrudnionych bez wymaganych kwalifikacji	0
18. Liczba osób niebędących nauczycielami zatrudnionymi w szkole	8
19. Liczba pedagogów	1
20. Liczba psychologów	1
21. Liczba logopedów	0
22. Liczba doradców zawodowych	0
23. Liczba nauczycieli świetlicy	0

### **V. WARUNKI ORGANIZACYJNE**

Liczba pracowników niepedagogicznych zatrudnionych w szkole	8
Liczba etatów pracowników	6,75

niepedagogicznych	
Liczba etatów pedagogicznych	21,09
Liczba godzin wynikających ze szkolnych planów nauczania	231,1
Liczba godzin wynikająca z podziału na grupy	0
Liczba godzin doraźnych zastępstw za nieobecnych nauczycieli	dużo
Liczba pracowni komputerowych	1
Liczba stanowisk komputerowych	18
Liczba bibliotek	1
Liczba pracowni multimedialnych	posiadamy 13 monitorów interaktywnych
Liczba świetlic szkolnych	1
Liczba dzieci objętych opieką świetlicową	opieką objęte są głównie dzieci dojeżdżające
Liczba stołówek szkolnych	1 (punkt wydawania posiłków)
Liczba dzieci korzystających z posiłków	21 + dzieci przedszkolne
Liczba dzieci dowożonych do szkoły	91

*Sprawozdanie sporządzone przez Dyrektora Szkoły Podstawowej w Mniszowie przy współpracy z Radą Pedagogiczną*